

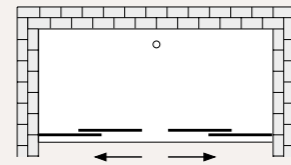
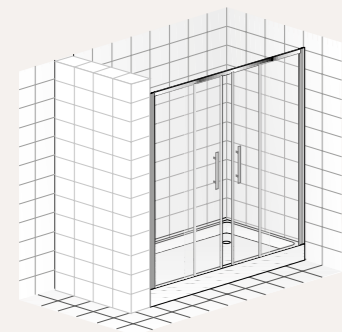
# Serie Slim · Porta 4 ante / 4-Door door

## SCHEDA TECNICA / TECHNICAL PROFILE

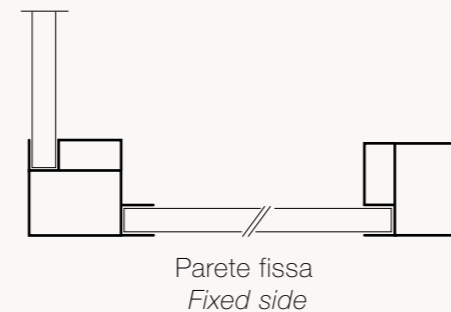
**Porta a 4 ante**, 2 scorrevoli e 2 fisse, non reversibile.  
Cristallo temperato da 6 mm.  
Senza basamento inferiore  
Possibilità di formare un box a due o tre lati aggiungendo una parete fissa (pag. 44).

**Door with four wings**, two fixed and two slides, non reversible; without lower profile, essential lines.  
Tempered transparent glass 6 mm.  
Possibility to have two or three sides shower box adding a fixed side (page 44).

### PORTA 4 ANTE / 4-DOOR DOOR




### PROSPETTO DI MONTAGGIO / ASSEMBLAGE




In caso di montaggio della parete fissa con la parte apribile, l'estensibilità è di 1,5 cm  
If the fixed side is assembled with the door his extensibility is 1,5 cm only.

### TAMPONAMENTI / PANNELLING


Ogni porta della serie SLIM ha tre tipologie di tamponamento: trasparente, cincillà e Grigio Europa (a richiesta)  
Each door of range SLIM has three different types of glass: transparent, chinchilla and Europa Gray (on request)



TRASPARENTE  
TRANSPARENT



CINCILLÀ  
CHINCHILLA



GRIGIO EUROPA (su richiesta)  
EUROPA GRAY (on request)

## Listino prezzi / Price list



### PORTA 4 ANTE / 4-DOOR DOOR

I prezzi sono espressi in Euro / Prices expressed in Euro

ARTICOLO / ARTICLE		DIMENSIONI / SIZES			TIPOLOGIE TAMPONAMENTI / PANNELLING TYPES		
Modello Model	Tamponamento Pannelling	Colore telaio Frame colour	Misure espresse in cm. / Sizes expressed in cm.			Cod. "26" Trasparente naturale Natural transparent	Cod. "22" * Cincillà Chinchilla
		Estensibilità Adjustable from - to		Altezza Height	Apertura Opening		

### CROMO BRILLANTE / BRILLANT CHROME FINISH - 23 B

Modello	Tamponamento	Colore telaio	Estensibilità	Altezza	Apertura	Cod. "26"	Cod. "22" *
SP7	--	/ 23 B	137 - 140	195	62		
SP8	--	/ 23 B	147 - 150	195	67		
SP9	--	/ 23 B	157 - 160	195	72		
SP10	--	/ 23 B	167 - 170	195	75		

TRATTAMENTO ANTICALCARE / LIMESTONE TREATMENT Con consegna in 15/20 gg lavorativi / With delay 15/20 labour days

### FUORI MISURA E PERSONALIZZAZIONI: / OUT OF SIDE AND CUSTOMIZATIONS:

- Per misure non indicate nel listino considerare un aumento del **30%**.  
For sizes not specified on the price list consider **30%** more.
- A richiesta tamponamento in **CRISTALLO GRIGIO EUROPA** con consegna 3 settimane e aumento del **40%**.  
If requested tempered **EUROPA GRAY GLASS**; delay 3 weeks and surcharge **40%**

\* Cristallo Cincillà: **CONSEGNA 2 SETTIMANE**  
Chinchilla Crystal: **DELAY 2 WEEKS**