

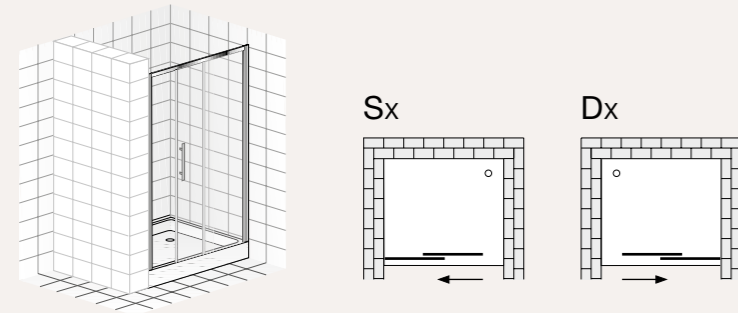
Serie Slim · Porta 2 ante / 2-Door door

SCHEDA TECNICA / TECHNICAL PROFILE

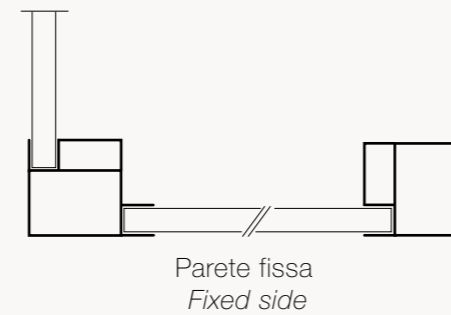
Porta con apertura scorrevole, 1 anta fissa ed 1 apribile, dalle linee essenziali. Senza basamento inferiore. Cristallo temperato da 6 mm. Possibilità di formare un box a due o tre lati aggiungendo una parete fissa (pag 44).

Door with two wings, one fixed and one slides; without lower profile, essential lines. Transparent tempered glass 6mm. Possibility to have two or three sides shower box adding a fixed side (pag 44).

PORTA 2 ANTE / 2-DOOR DOOR



PROSPETTO DI MONTAGGIO / ASSEMBLAGE




Porta non reversibile.
This door is not reversible
Specificare apertura se dx o sx.
Specify if right or left opening.

In caso di montaggio della parete fissa con la parte apribile, l'estensibilità è di 1,5 cm
If the fixed side is assembled with the door his extensibility is 1,5 cm only.

TAMPONAMENTI / PANNELLING


Ogni porta della serie SLIM ha tre tipologie di tamponamento: trasparente, cincillà e Grigio Europa (a richiesta)
Each door of range SLIM has three different types of glass: transparent, chinchilla and Europa Gray (on request)



TRASPARENTE
TRANSPARENT



CINCILLÀ
CHINCHILLA



GRIGIO EUROPA (su richiesta)
EUROPA GRAY (on request)

Listino prezzi / Price list



PORTA 2 ANTE / 2-DOOR DOOR

I prezzi sono espressi in Euro / Prices expressed in Euro

ARTICOLO / ARTICLE			DIMENSIONI / SIZES			TIPOLOGIE TAMPONAMENTI / PANNELLING TYPES			
Modello / Model	Tamponamento / Pannelling	Colore telaio / Frame colour	Misure espresse in cm. / Sizes expressed in cm.						
			Estensibilità / Adjustable from - to	Altezza / Height	Apertura / Opening			Cod. "26"	Cod. "22" *
								Trasparente naturale / Natural transparent	Cincillà / Chinchilla

CROMO BRILLANTE / BRILLANT CHROME FINISH - 23 B

Modello / Model	Tamponamento / Pannelling	Colore telaio / Frame colour	Estensibilità / Adjustable from - to	Altezza / Height	Apertura / Opening				
SP1	--	/ 23 B	97 - 100	195	43				
SP2	--	/ 23 B	107 - 110	195	49				
SP3	--	/ 23 B	117 - 120	195	54				
SP4	--	/ 23 B	122 - 125	195	57				
SP5	--	/ 23 B	127 - 130	195	59				
SP6	--	/ 23 B	137 - 140	195	64				

TRATTAMENTO ANTICALCARE / LIMESTONE TREATMENT Con consegna in 15/20 gg lavorativi / With delay 15/20 labour days

FUORI MISURA E PERSONALIZZAZIONI: / OUT OF SIDE AND CUSTOMIZATIONS:

- Per misure non indicate nel listino considerare un aumento del **30%**.
For sizes not specified on the price list consider **30%** more.
- A richiesta tamponamento in **CRISTALLO GRIGIO EUROPA** con consegna 3 settimane e aumento del **40%**.
If requested tempered **EUROPA GRAY GLASS**; delay 3 weeks and surcharge **40%**

* Cristallo Cincillà: **CONSEGNA 2 SETTIMANE**
Chinchilla Crystal: **DELAY 2 WEEKS**

- Specificare l'apertura vista esterna / Specify opening from external sight.
- L'apertura è indicativa e può variare per modifiche tecniche / The opening is approximate and it may change for technical modifies