

Serie Rendi · Porta 2 ante / 2-Door door

SCHEDA TECNICA / TECHNICAL PROFILE

Porta serie RENDI 2 ante con apertura interno - esterno non reversibile.
Cristallo 6 mm.

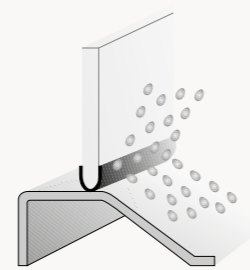
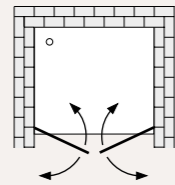
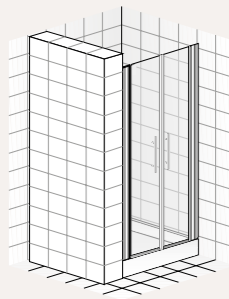
Possibilità di formare un box a due o tre lati aggiungendo una parete Fissa (pag.134/135) e una staffa di ancoraggio a muro.

Range RENDI door with two doors opening inside and outside non reversible.

Tempered glass 6 mm.

Possibility to have two or three sides shower box adding a fixed side (page 134/135) and one hanger of anchoring to the wall.

PORTA 2 ANTE / 2-DOOR DOOR




Istallare la porta sul bordo interno del piatto doccia
Settle the door on the internal side of the tray

Controllare la perfetta perpendicolarità delle pareti
Control the perfect perpendicularity of walls

TAMPONAMENTI / PANNELLING

Ogni porta della serie RENDI ha tre tipologie di tamponamento: trasparente, rigoni satinati e cincillà.
Each door of range RENDI has three different types of glass: transparent, satin stripes and chinchilla



TRASPARENTE
TRANSPARENT



RIGONI SATINATI
SATIN STRIPES



CINCILLÀ
CHINCHILLA



Listino prezzi / Price list

PORTA 2 ANTE / 2-DOOR DOOR

I prezzi sono espressi in Euro / Prices expressed in Euro

ARTICOLO / ARTICLE			DIMENSIONI / SIZES			TIPOLOGIE TAMPONAMENTI / PANNELLING TYPES		
			Misure espresse in cm. / Sizes expressed in cm.					
Modello Model	Tamponamento Pannelling	Colore telaio Frame colour	Estensibilità Adjustable from - to	Altezza Height	Apertura Opening	Cod. "22" * Cincillà Chinchilla	Cod. "26" Trasparente naturale Natural transparent	Cod. "77" * Rigoni satinati Satin stripes

VERNICIATO BIANCO / WHITE LACQUER FINISH - 04 W

R	Modello	Tamponamento	Colore telaio	Estensibilità	Altezza	Apertura	Cod. "22" *	Cod. "26"	Cod. "77" *
R1	--	/ 04 W		63 - 66	190	53			
R2	--	/ 04 W		67 - 70	190	57			
R3	--	/ 04 W		72 - 75	190	62			
R4	--	/ 04 W		77 - 80	190	67			
R5	--	/ 04 W		82 - 85	190	72			
R6	--	/ 04 W		87 - 90	190	77			
R7	--	/ 04 W		92 - 95	190	82			
R8	--	/ 04 W		97 - 100	190	87			
R9	--	/ 04 W		107 - 110	190	87			
R10	--	/ 04 W		117 - 120	190	87			

CROMO BRILLANTE / BRILLANT CHROME FINISH - 23 B

R	Modello	Tamponamento	Colore telaio	Estensibilità	Altezza	Apertura	Cod. "22" *	Cod. "26"	Cod. "77" *
R1	--	/ 23 B		63 - 66	190	53			
R2	--	/ 23 B		67 - 70	190	57			
R3	--	/ 23 B		72 - 75	190	62			
R4	--	/ 23 B		77 - 80	190	67			
R5	--	/ 23 B		82 - 85	190	72			
R6	--	/ 23 B		87 - 90	190	77			
R7	--	/ 23 B		92 - 95	190	82			
R8	--	/ 23 B		97 - 100	190	87			
R9	--	/ 23 B		107 - 110	190	87			
R10	--	/ 23 B		117 - 120	190	87			

TRATTAMENTO ANTICALCARE / LIMESTONE TREATMENT Con consegna in 15/20 gg lavorativi / With delay 15/20 labour days

FUORI MISURA E PERSONALIZZAZIONI: / OUT OF SIDE AND CUSTOMIZATIONS:

- Per misure non indicate nel listino considerare un aumento del **30%**.
For sizes not specified on the price list consider **30% more**.
- A richiesta tamponamento con cristallo sabbato liberty o inciso (pag. 136/143). Prezzo su richiesta.
On request, plugging with liberty or engraved sandblasted crystal (page 136/143). Price on request.
- Maggiorazione del **40%** sul prezzo del Cromo per i seguenti colori: Oro brillantato / Bronzo - Cromo satinato
Surcharge **40%** on price of brilliant chrome for colours: Oro brillantato / Bronzo - Cromo satinato
- * Cristallo rigoni satinati e cincillà: **consegna 2 settimane**.
Crystal frosted stripes and chinchilla: **delay 2 weeks**.

- Per il sabbato stile liberty o inciso consegna 20/30 gg lavorativi / For crystal liberty delay 30/40 labor days.
- Specificare il tipo di tamponamento ed il colore del telaio / Specify type of filling material and frame color.
- L'apertura è indicativa e può variare per modifiche tecniche / The opening is approximate and it may change for technical modifies.