

# Serie Max · Porta - Parete fissa / Door - Fixed side

## SCHEDA TECNICA / TECHNICAL PROFILE

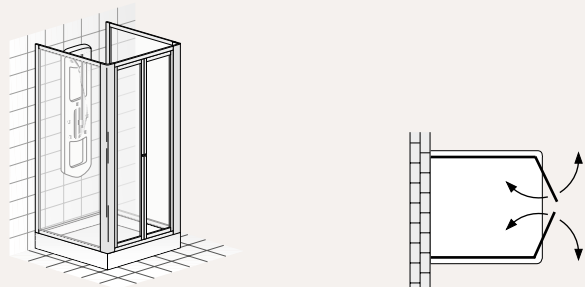
Porta reversibile con apertura interno-esterno. Cristallo o polistirene 3 mm.

Il box doccia a due o tre lati è realizzato unendo una o due pareti fissa ad una porta, mantenendo le stesse caratteristiche tecniche di tutta la serie.

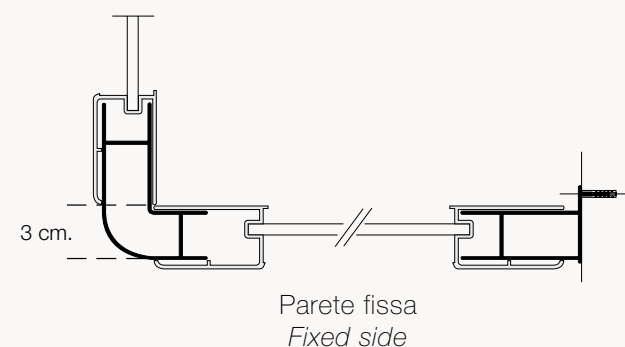
Reversible door with in-out opening. Tempered glass 3 mm., polystyrene 3 mm.

Two or three sides shower box is made joining one or two fixed sides to the door, holding same technical peculiarities of the range.

### PORTA / DOOR

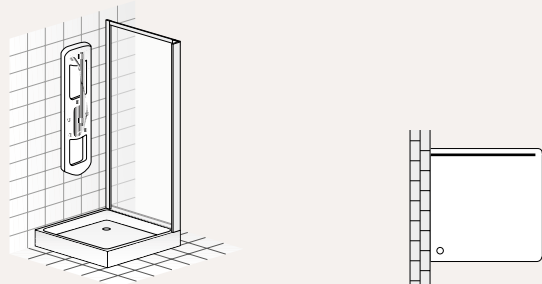


### PROSPETTO DI MONTAGGIO / ASSEMBLAGE




Considerare il montante d'angolo di cm.3 di spessore sulla porta  
Consider the corner profile 3 cm. of thickness on the door

### PARETE FISSA / FISSA FIXED SIDE



### TAMPONAMENTI / PANNELLING


La serie MAX ha tre tipologie di tamponamenti: Cristallo stampato, Cristallo trasparente, e Polistirene  
Each box of MAX range has three different panneling: Natural glass, Clear glass, and Polystyrene



TRASPARENTE  
TRANSPARENT



STAMPATO NATURALE  
NATURAL GLASS



POLISTIRENE  
POLYSTYRENE



## Listino prezzi / Price list

### PORTA / DOOR

I prezzi sono espressi in Euro / Prices expressed in Euro

ARTICOLO / ARTICLE			DIMENSIONI / SIZES			TIPOLOGIE TAMPONAMENTI / PANNELLING TYPES		
Modello / Model	Tamponamento / Pannelling	Colore telaio / Frame colour	Misure espresse in cm. / Sizes expressed in cm.			Cod. "00"	Cod. "24"	Cod. "50"
			Estensibilità / Adjustable from - to	Altezza / Height	Apertura / Opening	Stampato naturale / Natural glass	Trasparente naturale / Natural trasparent	Polistirene / Polystyrene
<b>VERNICIATO BIANCO / WHITE LACQUER FINISH - 040</b>								
A1	--	/ 040	68 - 72	185	55			
A2	--	/ 040	74 - 78	185	61			
A3	--	/ 040	78 - 82	185	65			
A4	--	/ 040	82 - 86	185	69			
A5	--	/ 040	86 - 90	185	73			

### CROMO BRILLANTE / BRILLANT CHROME FINISH - 23 B

A1	--	/ 23 B	68 - 72	185	55			
A2	--	/ 23 B	74 - 78	185	61			
A3	--	/ 23 B	78 - 82	185	65			
A4	--	/ 23 B	82 - 86	185	69			
A5	--	/ 23 B	86 - 90	185	73			

### PARETE FISSA / FIXED SIDE

I prezzi sono espressi in Euro / Prices expressed in Euro

ARTICOLO / ARTICLE			DIMENSIONI / SIZES			TIPOLOGIE TAMPONAMENTI / PANNELLING TYPES		
Modello / Model	Tamponamento / Pannelling	Colore telaio / Frame colour	Misure espresse in cm. / Sizes expressed in cm.			Cod. "00"	Cod. "24"	Cod. "50"
			Estensibilità / Adjustable from - to	Altezza / Height		Stampato naturale / Natural glass	Trasparente naturale / Natural trasparent	Polistirene / Polystyrene

### VERNICIATO BIANCO / WHITE LACQUER FINISH - 040

A1JOL	--	/ 040	68 - 72	185				
A2JOL	--	/ 040	74 - 78	185				
A3JOL	--	/ 040	86 - 90	185				

### CROMO BRILLANTE / BRILLANT CHROME FINISH - 23 B

A1JOL	--	/ 23 B	68 - 72	185				
A2JOL	--	/ 23 B	74 - 78	185				
A3JOL	--	/ 23 B	86 - 90	185				

### FUORI MISURA E PERSONALIZZAZIONI: / OUT OF SIDE AND CUSTOMIZATIONS:

- Per misure non indicate nel listino considerare un aumento del **30%**.  
For sizes not specified on the price list consider **30% more**.

- Specificare il tipo di tamponamento / Specify type of filling material
- L'apertura è indicativa e può variare per modifiche tecniche / The opening is approximate and it may change for technical modifies