

Serie Giò • Porta 4 ante - Parete fissa

4-Door door - Fissa fixed side

SCHEDA TECNICA / TECHNICAL PROFILE

Porta serie GIÒ composta da 4 ante pieghevoli, 2 a destra, 2 a sinistra, con guarnizioni calamitate nel centro. Cristallo temperato 6 mm

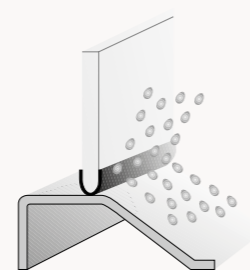
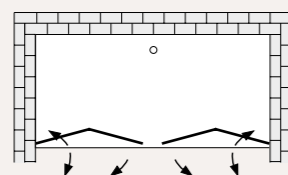
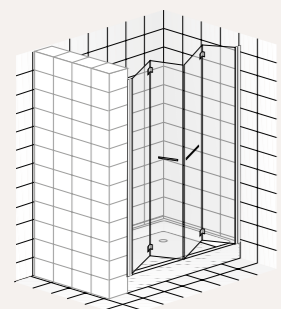
Door range GIÒ equipped with 4 folding doors, 2 right and 2 left, with magnetic gasket in the middle. Tempered glass 6 mm.

PARETE FISSA / FISSA FIXED SIDE

Fissa serie GIÒ, in Cristallo temperato 6 mm.
Compresa staffa muro-vetro.

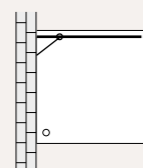
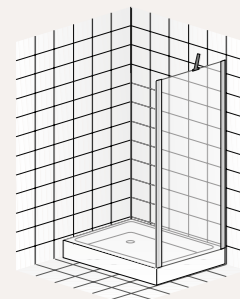
*Fixed side range GIÒ, tempered glass 6 mm.
Anchor bracket wall-glass included*

PORTA 4 ANTE/ 4-DOOR DOOR

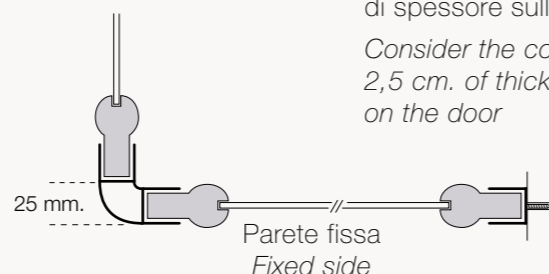


Istallare il box sul bordo interno del piatto doccia
Settle the box on the internal side of the tray

PARETE FISSA / FIXED SIDE



PROSPETTO DI MONTAGGIO / ASSEMBLAGE



Considerare il montante d'angolo di cm.2,5 di spessore sulla porta
Consider the corner profile 2,5 cm. of thickness on the door

Parete fissa
Fixed side

In caso di montaggio della parete fissa con la porta a due ante l'estensibilità della parte apribile è di 1,5 cm

If the fixed side is assembled with 2 doors door the extensibility of the openable part is 1,5cm. only

TAMPONAMENTI / PANNELLING



Ogni porta della serie GIÒ ha il tamponamento in cristallo temperato da 6 mm. trasparente
Each door of range GIÒ has sheets in transparent safety tempered glass 6 mm.

TRASPARENTE
TRASPARENTE



Listino prezzi / Price list

PORTA 4 ANTE / 4-DOOR DOOR

I prezzi sono espressi in Euro / Prices expressed in Euro

ARTICOLO / ARTICLE			DIMENSIONI / SIZES		TIPOLOGIE TAMPONAMENTI / PANNELLING TYPES		
			Misure espresse in cm. / Sizes expressed in cm.				
Modello / Model	Tamponamento / Pannelling	Colore telaio / Frame colour	Misura / Dimension	Altezza / Height			
							Cod. "26" Trasparente naturale Natural transparent

CROMO BRILLANTE / BRILLANT CHROME FINISH - 23 B

G11	26	/ 23 B	107 - 110	190			
G12	26	/ 23 B	117 - 120	190			
G13	26	/ 23 B	127 - 130	190			
G14	26	/ 23 B	137 - 140	190			

TRATTAMENTO ANTICALCARE / LIMESTONE TREATMENT Con consegna in 15/20 gg lavorativi / With delay 15/20 labour days

PARETE FISSA / FIXED SIDE

I prezzi sono espressi in Euro / Prices expressed in Euro

ARTICOLO / ARTICLE			DIMENSIONI / SIZES		TIPOLOGIE TAMPONAMENTI / PANNELLING TYPES		
			Misure espresse in cm. / Sizes expressed in cm.				
Modello / Model	Tamponamento / Pannelling	Colore telaio / Frame colour	Estensibilità / Adjustable from - to	Altezza / Height			
							Cod. "26" Trasparente naturale Natural transparent

CROMO BRILLANTE / BRILLANT CHROME FINISH - 23 B

G1JOL	26	/ 23 B	66 - 69	190			
G2JOL	26	/ 23 B	76 - 79	190			
G3JOL	26	/ 23 B	86 - 89	190			

Staffa muro/vetro compresa nel prezzo / Anchor bracket wall/glass included on price

TRATTAMENTO ANTICALCARE / LIMESTONE TREATMENT Con consegna in 15/20 gg lavorativi / With delay 15/20 labour days

FUORI MISURA E PERSONALIZZAZIONI: / OUT OF SIDE AND CUSTOMIZATIONS:

- Per misure non indicate nel listino considerare un aumento del **30%**.
For sizes not specified on the price list consider 30% more.

• L'apertura è indicativa e può variare per modifiche tecniche / The opening is approximate and it may change for technical modifies