

# Serie Giò • Porta 2 ante - Box 2-Door door - Box

## SCHEDA TECNICA / TECHNICAL PROFILE

Porta GIÒ a 2 ante pieghevoli, non reversibili, apertura interno esterno con guarnizione finale a palloncino. In caso di apertura solo verso l'esterno viene fornita con profilo magnetico. Cristallo temperato 6 mm. Telaio cromo brillante, cerniere in ottone cromato. Possibilità di formare un box a due o tre lati aggiungendo una parete Jolly e una staffa di ancoraggio a muro.

*Range GIÒ door with two folding doors no-reversible, opening outside and inside with final gasket baloon. In case of outside opening, the door is equipped with a magnetic profile. No reversible. Tempered glass 6 mm. Possibility to have two or three sides shower box adding Jolly fixed side and one hanger of anchoring to the wall.*

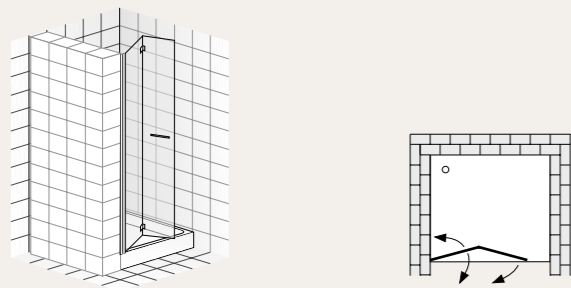
Box ad angolo composto da 2 ante pieghevoli per ogni lato, chiusura con guarnizione calamitata. Non reversibile. Cristallo temperato 6 mm. Telaio cromo brillante, cerniere in ottone cromato.

*Two sides foldable shower box. No reversible, with magnetic gasket. Tempered glass 6 mm. Brillant crome frame and steel hinges.*

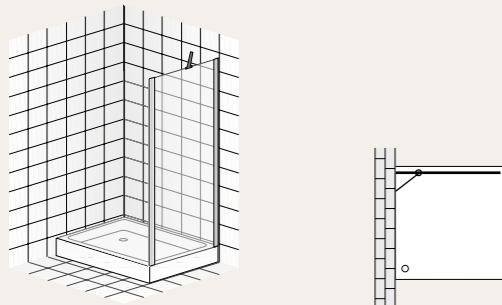
## PARETE JOLLY / JOLLY FIXED SIDE

Jolly serie GIÒ, in Cristallo temperato 6 mm. Compresa staffa muro-vetro. Jolly range GIÒ, tempered glass 6 mm. Anchor bracket wall-glass included

## PORTA 2 ANTE / 2-DOOR DOOR



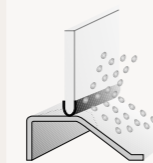
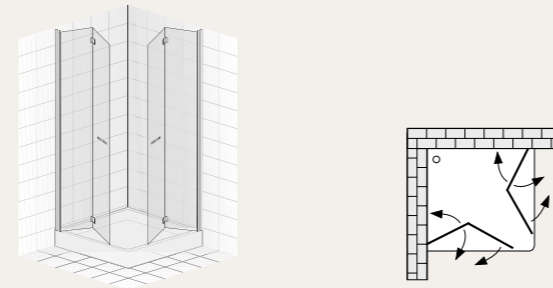
## PARETE JOLLY / JOLLY FIXED SIDE



In caso di montaggio della parete fissa con la porta a due ante l'estensibilità è di 1,5 cm

*If the fixed side is assembled with 2 doors door his extensibility is 1.5cm. only*

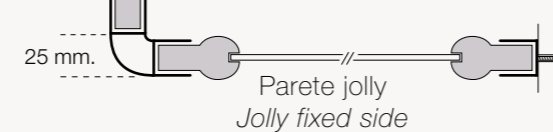
## Box / Box




Istallare il box sul bordo interno del piatto doccia  
*Settle the box on the internal side of the tray*

## PROSPETTO DI MONTAGGIO BOX - BOX ASSEMBLAGE

Considerare il montante d'angolo di cm.2,5 di spessore sulla porta  
*Consider the corner profile 2,5 cm. of thickness on the door*



## TAMPONAMENTI / PANNELLING



Ogni porta della serie GIÒ ha il tamponamento in cristallo temperato da 6 mm. trasparente  
*Each door of range GIÒ has sheets in transparent safety tempered glass 6 mm.*

TRASPARENTE  
TRASPARENT



## PORTA 2 ANTE / 2-DOOR DOOR

| ARTICOLO / ARTICLE |                            | DIMENSIONI / SIZES            |                     |                   | TIPOLOGIE TAMPONAMENTI / PANNELLING TYPES |  |  | Cod. "26"<br>Trasparente naturale<br>Natural transparent |
|--------------------|----------------------------|-------------------------------|---------------------|-------------------|---|--|--|--|
| Modello<br>Model   | Tamponamento<br>Pannelling | Colore telaio<br>Frame colour | Misura<br>Dimension | Altezza<br>Height | Apertura<br>Opening                       |  |  |  |

## CROMO BRILLANTE / BRILLANT CHROME FINISH - 23 B

|            |           |               |           |     |        |  |  |  |
|------------|-----------|---------------|-----------|-----|--------|--|--|--|
| <b>G6</b>  | <b>26</b> | <b>/ 23 B</b> | 68,5 - 70 | 190 | Totale |  |  |  |
| <b>G7</b>  | <b>26</b> | <b>/ 23 B</b> | 73,5 - 75 | 190 | Totale |  |  |  |
| <b>G8</b>  | <b>26</b> | <b>/ 23 B</b> | 78,5 - 80 | 190 | Totale |  |  |  |
| <b>G9</b>  | <b>26</b> | <b>/ 23 B</b> | 83,5 - 85 | 190 | Totale |  |  |  |
| <b>G10</b> | <b>26</b> | <b>/ 23 B</b> | 88,5 - 90 | 190 | Totale |  |  |  |

TRATTAMENTO ANTICALCARE / LIMESTONE TREATMENT Con consegna in 15/20 gg lavorativi / With delay 15/20 labour days

## BOX / BOX

| ARTICOLO / ARTICLE |                            | DIMENSIONI / SIZES            |                     |                   | TIPOLOGIE TAMPONAMENTI / PANNELLING TYPES |  |  | Cod. "26"<br>Trasparente naturale<br>Natural transparent |
|--------------------|----------------------------|-------------------------------|---------------------|-------------------|---|--|--|--|
| Modello<br>Model   | Tamponamento<br>Pannelling | Colore telaio<br>Frame colour | Misura<br>Dimension | Altezza<br>Height | Apertura<br>Opening                       |  |  |  |

## CROMO BRILLANTE / BRILLANT CHROME FINISH - 23 B

|            |           |               |         |     |        |  |  |  |
|------------|-----------|---------------|---------|-----|--------|--|--|--|
| <b>G15</b> | <b>26</b> | <b>/ 23 B</b> | 70 x 70 | 190 | Totale |  |  |  |
| <b>G16</b> | <b>26</b> | <b>/ 23 B</b> | 80 x 80 | 190 | Totale |  |  |  |
| <b>G17</b> | <b>26</b> | <b>/ 23 B</b> | 90 x 90 | 190 | Totale |  |  |  |
| <b>G18</b> | <b>26</b> | <b>/ 23 B</b> | 70 x 90 | 190 | Totale |  |  |  |

TRATTAMENTO ANTICALCARE / LIMESTONE TREATMENT Con consegna in 15/20 gg lavorativi / With delay 15/20 labour days

## PARETE JOLLY / FIXED SIDE

| ARTICOLO / ARTICLE |                            | DIMENSIONI / SIZES            |                                       |                   | TIPOLOGIE TAMPONAMENTI / PANNELLING TYPES |  |  | Cod. "26"<br>Trasparente naturale<br>Natural transparent |
|--------------------|----------------------------|-------------------------------|---------------------------------------|-------------------|---|--|--|--|
| Modello<br>Model   | Tamponamento<br>Pannelling | Colore telaio<br>Frame colour | Estensibilità<br>Adjustable from - to | Altezza<br>Height |   |  |  |  |

## CROMO BRILLANTE / BRILLANT CHROME FINISH - 23 B

|              |           |               |         |     |  |  |  |  |
|--------------|-----------|---------------|---------|-----|--|--|--|--|
| <b>G1JOL</b> | <b>26</b> | <b>/ 23 B</b> | 66 - 69 | 190 |  |  |  |  |
| <b>G2JOL</b> | <b>26</b> | <b>/ 23 B</b> | 76 - 79 | 190 |  |  |  |  |
| <b>G3JOL</b> | <b>26</b> | <b>/ 23 B</b> | 86 - 89 | 190 |  |  |  |  |

Staffa muro/vetro compresa nel prezzo / Anchor bracket wall/glass included on price

TRATTAMENTO ANTICALCARE / LIMESTONE TREATMENT Con consegna in 15/20 gg lavorativi / With delay 15/20 labour days

## FUORI MISURA E PERSONALIZZAZIONI: / OUT OF SIDE AND CUSTOMIZATIONS:

- Per misure non indicate nel listino considerare un aumento del **30%**.  
*For sizes not specified on the price list consider 30% more.*

- Specificare l'apertura vista esterna / Specify opening from external sight.
- L'apertura è indicativa e può variare per modifiche tecniche / The opening is approximate and it may change for technical modifies