

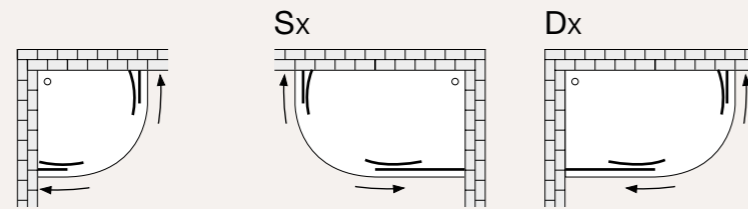
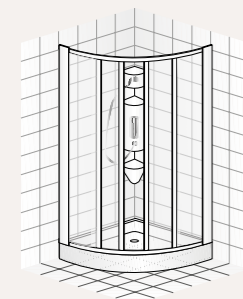
Serie Futura · Box ellisse / Ellipse

SCHEDA TECNICA / TECHNICAL PROFILE

Box doccia **ellisse serie FUTURA** apertura scorrevole
dotato di carrelli snodati
Cristallo mm. 4
Completamente assemblato

"FUTURA" range ellisse shower box sliding doors
Tempered glass mm. 4
Completely assembled


ELLISSE / ELLIPSE




Per i piatti rettangolari specificare se dx o sx.
For rectangular plate specify if right or left version.

TAMPONAMENTI / PANNELLING

Ogni box ellisse della serie FUTURA ha due tipologie di tamponamento: cincillà, trasparente.
Each ellipse box of range FUTURA has two different types of glass: chinchilla, transparent.



TRASPARENTE
TRANSPARENT



CINCILLÀ
CHINCHILLA

Listino prezzi / Price list



ELLISSE / ELLIPSE

I prezzi sono espressi in Euro / Prices expressed in Euro

ARTICOLO / ARTICLE			DIMENSIONI / SIZES				TIPOLOGIE TAMPONAMENTI / PANNELLING TYPES		
Modello / Model	Tamponamento / Pannelling	Colore telaio / Frame colour	Misure espresse in cm. / Sizes expressed in cm.				Cod. "25" Trasparente naturale Natural transparent	Cod. "22" Cincillà Chinchilla	
			Estensibilità / Adjustable from - to	Altezza / Height	Apertura / Opening	Piatto doccia / Shower tray			

VERNICIATO BIANCO / WHITE LACQUER FINISH - 04 W

69	--	/ 04 W-80	76 - 80	190	47	Raggio 55		
69	--	/ 04 W-90	86 - 90	190	53	Raggio 55		
69	--	/ 04 W-70X90	66 - 70 x 86 - 90	190	43	Raggio 38		
69	--	/ 04 W-75	72 - 75	190	43	Raggio 38		
69	--	/ 04 W-80X100	76 - 80 x 96 - 100	190	43	Raggio 38		
69	--	/ 04 W-80X120	76 - 80 x 116 - 120	190	43	Raggio 38		

CROMO BRILLANTE / BRILLANT CHROME FINISH - 23 B

69	--	/ 23 B-80	76 - 80	190	47	Raggio 55		
69	--	/ 23 B-90	86 - 90	190	53	Raggio 55		
69	--	/ 23 B-70X90	66 - 70 x 86 - 90	190	43	Raggio 38		
69	--	/ 23 B-75	72 - 75	190	43	Raggio 38		
69	--	/ 23 B-80X100	76 - 80 x 96 - 100	190	43	Raggio 38		
69	--	/ 23 B-80X120	76 - 80 x 116 - 120	190	43	Raggio 38		

TRATTAMENTO ANTICALCARE / LIMESTONE TREATMENT Con consegna in 15/20 gg lavorativi / With delay 15/20 labour days

FUORI MISURA E PERSONALIZZAZIONI: / OUT OF SIDE AND CUSTOMIZATIONS:

- Per misure non indicate nel listino considerare un aumento del **30%**.
For sizes not specified on the price list consider **30% more**.
- Maggiorazione del **40%** sul prezzo della finitura Cromo per i seguenti colori:
Oro brillantato/Bronzo
Cromo satinato
Surcharge **40%** on price of brillant chrome for colours:
Brilliant gold frame
Bronze frame

- Specificare il tipo di tamponamento ed il colore del telaio / Specify type of filling material and frame colour
- Specificare la marca e le dimensioni del piatto doccia / Specify manufacturer and sizes of shower baset
- L'apertura è indicativa e può variare per modifiche tecniche / The opening is approximate and it may change for technical modifies