

Serie Bill • Porta - Parete fissa

Door - Fixed side

SCHEDA TECNICA / TECHNICAL PROFILE

Porta serie BILL un'anta fissa ed una scorrevole. Cristallo mm. 8. Possibilità di formare box ad angolo o box su tre lati unendo la parete.

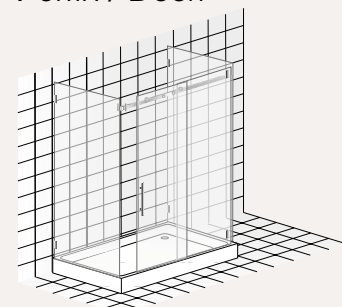
Box range "BILL" opening with one sliding door and one fix. Tempered Glass mm. 8
Possibility to make a corner or a three sides box joining a fixed side.

PARETE FISSA / FISSA FIXED SIDE

Parete fissa serie BILL, in Cristallo temperato 8 mm.

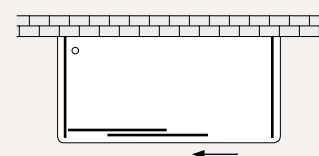
Fixed side range BILL, tempered glass 8 mm.

PORTA / DOOR

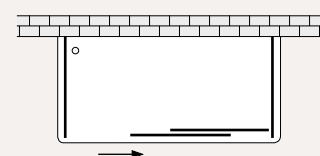


Specificare apertura dx o sx
 Specify right or left

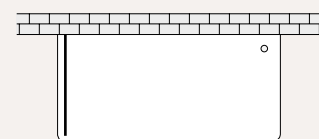
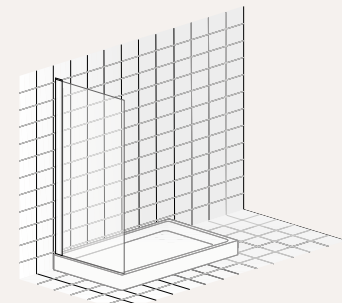
Sx



Dx



PARETE FISSA / FIXED SIDE




Controllare la perfetta perpendicolarità delle pareti, poichè il box non ha la possibilità di registrazione.

Control the perfect perpendicularity of walls, seen that this kind of shower enclosure has not the possibility of adjustment.

TAMPONAMENTI / PANNELLING

Ogni porta della serie BILL ha il tamponamento in cristallo temperato da 8 mm. trasparente
Each door of range BILL has sheets in transparent safety tempered glass 8 mm.



TRASPARENTE
 TRANSPARENT

Listino prezzi / Price list



PORTA / DOOR

I prezzi sono espressi in Euro / Prices expressed in Euro

ARTICOLO / ARTICLE			DIMENSIONI / SIZES			TIPOLOGIE TAMPONAMENTI / PANNELLING TYPES		
Misure espresse in cm. / Sizes expressed in cm.								
Modello / Model	Tamponamento / Pannelling	Colore telaio / Frame colour	Misura / Dimension	Altezza / Height	Apertura / Opening	Cod. "27" Trasparente naturale / Natural transparent		

CROMO BRILLANTE / BRILLANT CHROME FINISH - 23 B

Modello / Model	Tamponamento / Pannelling	Colore telaio / Frame colour	Misura / Dimension	Altezza / Height	Apertura / Opening			
LP1	27	/ 23 B	110	200	52			
LP2	27	/ 23 B	120	200	57			
LP3	27	/ 23 B	140	200	67			

PARETE FISSA / FIXED SIDE

I prezzi sono espressi in Euro / Prices expressed in Euro

ARTICOLO / ARTICLE			DIMENSIONI / SIZES			TIPOLOGIE TAMPONAMENTI / PANNELLING TYPES		
Misure espresse in cm. / Sizes expressed in cm.								
Modello / Model	Tamponamento / Pannelling	Colore telaio / Frame colour	Misura / Dimension	Altezza / Height	Apertura / Opening	Cod. "27" Trasparente naturale / Natural transparent		

CROMO BRILLANTE / BRILLANT CHROME FINISH - 23 B

Modello / Model	Tamponamento / Pannelling	Colore telaio / Frame colour	Misura / Dimension	Altezza / Height	Apertura / Opening			
L1JOL	27	/ 23 B	70	200				
L2JOL	27	/ 23 B	80	200				

TRATTAMENTO ANTICALCARE / LIMESTONE TREATMENT Con consegna in 15/20 gg lavorativi / With delay 15/20 labour days

FUORI MISURA E PERSONALIZZAZIONI: / OUT OF SIDE AND CUSTOMIZATIONS:

- Per misure non indicate nel listino considerare un aumento del **30%**.
For sizes not specified on the price list consider 30% more.

- Specificare l'apertura vista esterna / Specify opening from external sight.
- L'apertura è indicativa e può variare per modifiche tecniche / The opening is approximate and it may change for technical modifies