

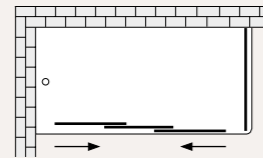
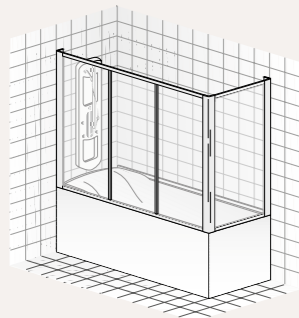
# Le Vasche Serie 2400

## SCHEDA TECNICA / TECHNICAL PROFILE

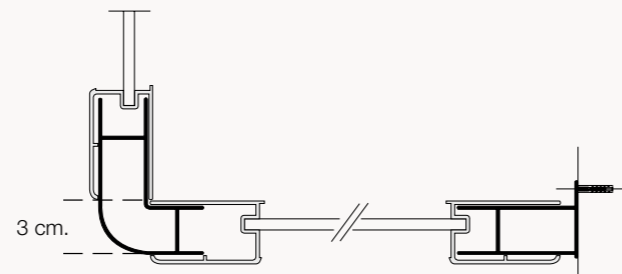
Box per vasca scorrevole a 3 ante non reversibile (con possibilità di apertura a destra e sinistra). Cristallo o polistirene 3 mm. Per la Serie 2400 il box doccia a due o tre lati è realizzato unendo una o due pareti fisse alla vasca, mantenendo le stesse caratteristiche tecniche di tutta la serie.

Bath tub box with three non reversible sliding doors (possibility of left and right side opening). Tempered glass 3 mm, polystyrene 3 mm. For 2400 Range two or three sides shower box is made joining one or two fixed sides to the bathtub, holding same technical peculiarities of the range.

### Box / Box



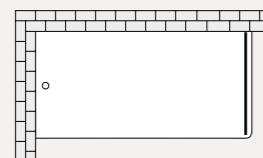
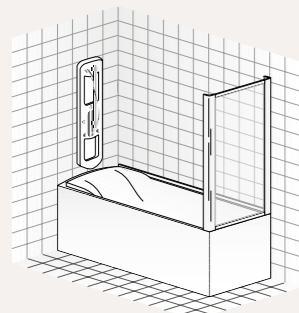
### PROSPETTO DI MONTAGGIO / ASSEMBLAGE



Parete fissa  
Fixed side

Considerare il montante d'angolo di cm.3 di spessore sulla porta  
Consider the corner profile 3 cm. of thickness on the door

### PARETE FISSA / FIXED SIDE



### TAMPONAMENTI / PANNELLING


Le Vasche serie 2400 ha tre tipologie di tamponamenti: stampato naturale, trasparente, polistirene.  
Each box of Le Vasche 2400 has three different panning: natural glass, transparent, polystyrene



TRASPARENTE  
TRANSPARENT



STAMPATO NATURALE  
NATURAL GLASS



POLISTIRENE  
POLYSTYRENE

## Listino prezzi / Price list



### SOPRA VASCA 3 ANTE / 3-DOOR DOOR SLIDING FOR BUTHTUB

I prezzi sono espressi in Euro  
Prices expressed in Euro

ARTICOLO / ARTICLE		DIMENSIONI / SIZES			TIPOLOGIE TAMPONAMENTI / PANNELLING TYPES			
Modello / Model	Tamponamento / Pannelling	Colore telaio / Frame colour	Misure espresse in cm. / Sizes expressed in cm.			Cod. "00"	Cod. "24"	Cod. "50"
			Estensibilità / Adjustable from - to	Altezza / Height	Apertura / Opening	Stampato naturale / Natural glass	Trasparente naturale / Natural transparent	Polistirene / Polystyrene

### VERNICIATO BIANCO / WHITE LACQUER FINISH - 040

24	--	/ 040	140 - 148	145	81			
25	--	/ 040	148 - 156	145	86,6			
26	--	/ 040	156 - 164	145	91,5			
27	--	/ 040	164 - 172	145	97			

### CROMO BRILLANTE / BRILLANT CHROME FINISH - 23 B

24	--	/ 23 B	140 - 148	145	81			
25	--	/ 23 B	148 - 156	145	86,6			
26	--	/ 23 B	156 - 164	145	91,5			
27	--	/ 23 B	164 - 172	145	97			

### PARETE FISSA / FIXED SIDE

I prezzi sono espressi in Euro / Prices expressed in Euro

ARTICOLO / ARTICLE		DIMENSIONI / SIZES			TIPOLOGIE TAMPONAMENTI / PANNELLING TYPES			
Modello / Model	Tamponamento / Pannelling	Colore telaio / Frame colour	Misure espresse in cm. / Sizes expressed in cm.			Cod. "00"	Cod. "24"	Cod. "50"
			Estensibilità / Adjustable from - to	Altezza / Height		Stampato naturale / Natural glass	Trasparente naturale / Natural transparent	Polistirene / Polystyrene

### VERNICIATO BIANCO / WHITE LACQUER FINISH - 040

47	--	/ 040	65 - 71	145				
48	--	/ 040	71 - 76	145				

### CROMO BRILLANTE / BRILLANT CHROME FINISH - 23 B

47	--	/ 23 B	65 - 71	145				
48	--	/ 23 B	71 - 76	145				

### FUORI MISURA E PERSONALIZZAZIONI: / OUT OF SIDE AND CUSTOMIZATIONS:

- Per misure non indicate nel listino considerare un aumento del **30%**.  
For sizes not specified on the price list consider **30% more**.

- Specificare il tipo di tamponamento / Specify type of filling material
- L'apertura è indicativa e può variare per modifiche tecniche / The opening is approximate and it may change for technical modifies